



Rapport 2018

Le **prix** et la **qualité** du  
service public **de prévention**  
**et de gestion des** déchets  
ménagers **et** assimilés

VALORizon



## ÉDITO DU PRÉSIDENT



© Xavier Chambelland

**Jacques Bilirit**  
Président de ValOrizon



*La loi de Transition Énergétique pour la Croissance Verte (TEPCV) donne des objectifs ambitieux pour un changement de paradigme dans la gestion des déchets avec notamment le tri à la source des déchets organiques et la réduction de 50% de la quantité de déchets mis en décharge avant 2025. Ce texte marque un tournant dans le monde des déchets qui doit considérer que ce qui était enfoui hier devient la ressource de demain.*

*ValOrizon a décidé d'aller au devant de ces évolutions et d'adopter en 2018 une feuille de route départementale Economie Circulaire.*

*L'année 2018 a été marquée par la mise en oeuvre de cette feuille de route avec le lancement de projets favorisant le changement de comportement face aux déchets : développement de l'écoparc, mise en route du Contrat d'Objectif Déchet Economie Circulaire (CODEC) avec l'ADEME, etc.*

*Sur l'enfouissement, les résultats sont également satisfaisants : continuité dans la baisse des tonnages enfouis et mise en route du casier 17a à Monflanquin dans le respect de l'environnement et la maîtrise des coûts de fonctionnement.*

*Cependant, les efforts à faire pour atteindre les objectifs de la loi TECV restent importants. Nous faisons face à des changements fondamentaux de nos modes de vie qui nécessitent l'implication de tous : intercommunalités, citoyens, associations et entreprises. C'est cette mobilisation globale qui permettra la transition vers l'économie circulaire et un département Zéro déchet.*

*Très bonne lecture à toutes et à tous.*

## SOMMAIRE



|  |       |
|--|-------|
| > Édito du Président   | p. 3  |
| > Composition du bureau  | p. 5  |
| > 2018 en images   | p. 6  |
| <b>1 - INDICATEURS TECHNIQUES</b>  | p. 8  |
| 1.1 - Indicateurs généraux   | p. 8  |
| 1.2 - Traitement des déchets ménagers et assimilés collectés conjointement   | p. 9  |
| 1.2.1 - Localisation des unités de traitement et nom de leur exploitant  | p. 9  |
| 1.2.2 - Stockage des déchets par site d'enfouissement  | p. 11 |
| 1.2.3 - Valorisation matière   | p. 12 |
| 1.2.3.1 - Valorisation organique   | p. 12 |
| 1.2.3.2 - Tri des emballages ménagers légers   | p. 14 |
| 1.2.3.3 - Bilan du traitement  | p. 16 |
| 1.2.3.3 - Valorisation énergétique   | p. 17 |
| 1.2.4 - Indice de réduction des déchets résiduels traités par enfouissement  | p. 18 |
| 1.2.5 - Mesures prises dans l'année pour prévenir ou atténuer les effets préjudiciables à la santé de l'homme et à l'environnement des opérations de gestion des déchets | p. 19 |
| <b>2 - INDICATEURS FINANCIERS</b>  | p. 20 |
| 2.1 - Modalités d'exploitation   | p. 20 |
| 2.2 - Montant annuel global - investissement et fonctionnement - sources de financement  | p. 20 |
| 2.2.1 - Fonctionnement   | p. 20 |
| 2.2.2 - Investissement   | p. 22 |
| 2.3 - Montant annuel des principales prestations rémunérées à des entreprises  | p. 24 |
| 2.4 - Produits des droits d'accès  | p. 26 |
| 2.5 - Montant global et détaillé des aides publiques et soutiens   | p. 26 |
| 2.6 - Montant global et détaillé des recettes perçues au titre de la valorisation  | p. 26 |
| 2.7 - Coût aidé tous flux confondus  | p. 28 |
| 2.8 - Coût complet par étapes techniques   | p. 28 |
| <b>3 - FAITS MARQUANTS</b>   | p. 30 |
| 3.1 - Sites techniques   | p. 30 |
| 3.2 - Écoparc  | p. 32 |
| 3.3 - Conventions, études et labellisations  | p. 32 |
| 3.4 - Projets de développement   | p. 33 |
| 3.5 - Prévention et réduction des déchets  | p. 34 |
| 3.6 - Communication  | p. 35 |
| 3.7 - Sensibilisation  | p. 35 |

## COMPOSITION DU BUREAU



**JACQUES BILIRIT**  
Président  
*Conseil départemental  
de Lot-et-Garonne*



**JEAN-FRANÇOIS SAUVAUD**  
1<sup>er</sup> Vice-Président  
Administration générale  
*Smictom Lot-Garonne-Baïse*



**JEAN-CLAUDE DERC**  
2<sup>ème</sup> Vice-Président  
Schéma directeur et tri  
*Val de Garonne Agglomération*



**MARC TRANCHARD**  
3<sup>ème</sup> Vice-Président  
Prévention  
*Communauté d'Agglomération  
du Grand Villeneuvois*



**FRANÇOIS COLLADO**  
4<sup>ème</sup> Vice-Président  
ISDND Nicole  
*Smictom Lot-Garonne-Baïse*



**AUGUSTE FLORIO**  
5<sup>ème</sup> Vice-Président  
ISDND Monflanquin  
*Communauté de Communes des  
Bastides en Haut-Agenais Périgord*



**SOPHIE GARGOWITSCH**  
*Conseil départemental  
de Lot-et-Garonne*



**CHRISTOPHE BOCQUET**  
*Conseil départemental  
de Lot-et-Garonne*



**GILBERT DUFOURG**  
*Val de Garonne Agglomération*



**MICHEL VAN BOSSTRAETEN**  
*Communauté d'Agglomération  
du Grand Villeneuvois*



**HUBERT CAVADINI**  
*Communauté de Communes  
Fumel Vallée du Lot*



**ÉRIC ALBERTI**  
*Communauté de Communes des  
Coteaux et Landes de Gascogne*



**JEAN-LOUIS COUREAU**  
*Communauté de Communes  
Porte d'Aquitaine en Pays de Serres*



**JOËL KLEIBER**  
*Communauté de Communes  
du Pays de Duras*

## 2018 EN IMAGES

### > Janvier



Résultats de l'appel à projet européen SUDOUE : ValOrizon chef de file du projet CEMOWAS2

### > Mars



Conférence territoriale pour la présentation de la feuille de route Economie Circulaire

### > Avril



Mise en place d'écopaturage sur l'ISDND de Monflanquin

### > Mai



Signature avec l'ADEME du Contrat d'objectif déchet et économie circulaire

### > Printemps



Transfert de la compétence bas de quai de la déchetterie de Miramont de Guyenne

### > Été



Signature d'une convention avec l'Institut National D'économie Circulaire



> Août



Restauration de la biodiversité sur l'ISDND de Monflanquin : création d'une mare, clôture végétale avec espèces endémiques, ...

> Septembre



Réhausse de la digue du casier de l'ISDND de Nicole

> Octobre



Signature d'une convention avec l'Université de Bordeaux (laboratoire Larefi)

> Novembre



Organisation d'un Gaspi Tour47 avec le CREPAQ

> Automne



Séminaire de lancement de l'étude départementale pour la mise en place de la Tarification Incitative

> Hiver



Travaux de dépollution de l'ISDND en post-exploitation de Réaup Lisse

## INDICATEURS TECHNIQUES

Le rapport d'activité détaille l'ensemble des moyens mis en œuvre pour assurer le traitement et la valorisation des déchets sur le territoire de ValOrizon. Les indicateurs attendus et rappelés dans le Décret n° 2015-1827 du 30 décembre 2015 portant diverses dispositions d'adaptation et de simplification dans le domaine de la prévention et de la gestion des déchets sont rappelés dans le présent rapport qui est :

- Mis à disposition du public sur le site internet de ValOrizon.
- Transmis aux groupements de communes ayant la compétence de collecte des déchets ménagers et assimilés avec les indicateurs techniques et financiers mentionnés à l'annexe XIII relatifs au traitement des déchets ménagers et assimilés de la commune ou du groupement ayant la compétence de collecte.

### > 1.1 - Indicateurs généraux

**ValOrizon est un syndicat de traitement et de valorisation des déchets ménagers et assimilés qui lui sont confiés par ses collectivités adhérentes.**

En 2018, les adhérents de ValOrizon représentaient un bassin de population de 243 051 habitants (population INSEE).

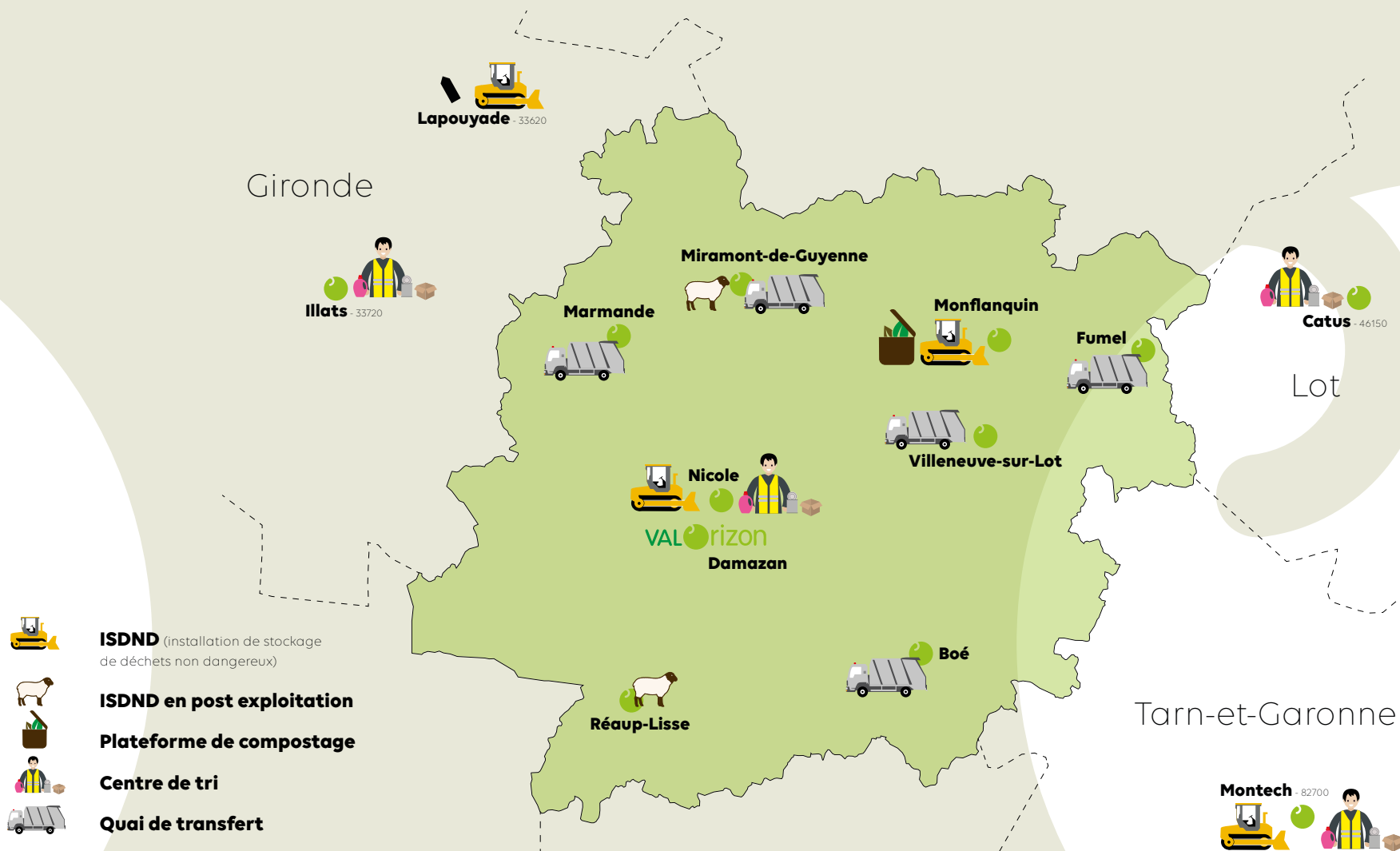
Composition du syndicat au 31/12/2018 :

- Conseil Départemental de Lot-et-Garonne
- Val de Garonne Agglomération
- Communauté d'Agglomération du Grand Villeneuvois
- Smictom Lot-Garonne-Baïse
- Communauté de Communes Fumel Vallée du Lot
- Communauté de Communes des Bastides en Haut-Agenais Périgord
- Communauté de Communes du Pays de Lauzun
- Communauté de Communes des Coteaux et Landes de Gascogne
- Communauté de Communes de Lot et Tolzac
- Communauté de Communes Porte d'Aquitaine en Pays de Serres
- Communauté de Communes du Pays de Duras



## > 1.2 - Traitement des déchets ménagers et assimilés collectés conjointement

### > 1.2.1 - Localisation des unités de traitement et nom de leur exploitant



**Modalités d'exploitation du service public :**

- Ordures ménagères : régie directe sur les sites de Nicole et Monflanquin et contrats publics pour l'externalisation du traitement à Lapouyade et Montech.
- Tri emballages ménagers légers : contrats de prestations dans l'attente du nouveau centre de tri départemental
  - SEML du Confluent (47)
  - SYDED du Lot (46)
  - DRIMM Montech (82)
  - COVED Illats (33)
- Déchets végétaux : contrats de prestation sur la plateforme de Monflanquin (propriété de ValOrizon), sur la plateforme de l'entreprise Capy (privé) et sur la plateforme de Villeneuve-sur-Lot (propriété de la Communauté d'Agglomération du Grand Villeneuvois).



## &gt; 1.2.2 - Stockage des déchets par site d'enfouissement

| Collectivités  | Tonnages 2017 | Tonnages 2018 |
|--|---------------|---------------|
| SMICTOM Lot-Garonne-Baïse                                    | 12 394        | 12 769        |
| Val de Garonne Agglomération                                 | 14 268        | 9 440         |
| Communauté de Communes des Coteaux et Landes de Gascogne     | 3 130         | 3 153         |
| Mairies / Organismes privés                                  | 2 586         | 3 398         |
| Société Agur (boues)   | 286           | 123           |
| Communauté de Communes Portes d'Aquitaine en Pays de Serres  | 970           | 963           |
| Communauté de Communes du Pays de Duras                      | -             | 147           |
| Communauté de Communes du Pays de Lauzun                     | -             | 195           |
| <b>Total ISDND Nicole</b>                                    | <b>33 634</b> | <b>30 188</b> |
| Communauté d'Agglomération du Grand Villeneuvois             | 4 431         | 13 553        |
| Communauté de Communes du Pays de Lauzun                     | 530           | 1 955         |
| Communauté de Communes du Pays de Duras                      | 351           | 1 374         |
| Communauté de Communes des Bastides en Haut-Agenais Périgord | 5 109         | 5 074         |
| Communauté de Communes Fumel Vallée du Lot                   | 6 813         | 6 391         |
| Communauté de Communes Lot et Tolzac                         | 2 022         | 1 413         |
| Val de Garonne Agglomération                                 | 3 361         | -             |
| Centre de détention d'Eysses                                 | 110           | 113           |
| Divers   |               | 108           |
| Boues de la station d'épuration de Monflanquin               | -             | 250           |
| <b>Total ISDND Monflanquin</b>                               | <b>22 727</b> | <b>30 231</b> |
| Communauté d'Agglomération du Grand Villeneuvois             | 11 087        | 1 939         |
| Communauté de Communes Fumel Vallée du Lot                   | 1 491         | 1 726         |
| <b>Total ISDND Montech</b>                                   | <b>12 578</b> | <b>3 665</b>  |
| Val de Garonne Agglomération                                 | 526           | 7 955         |
| Communauté de Communes du Pays de Duras                      | 1 164         | -             |
| Communauté de Communes du Pays de Lauzun                     | 1 701         | -             |
| <b>Total ISDND Lapouyade</b>                                 | <b>3 391</b>  | <b>7 955</b>  |

## &gt; 1.2.3 - Valorisation matière

## &gt; 1.2.3.1 - Valorisation organique (déchets verts)

10 182  
tonnes en 201713 357  
tonnes en 2018

## &gt; Plateforme de Monflanquin

| Collectivités  | Tonnages 2017 | Tonnages 2018 |
|--|---------------|---------------|
| Communauté d'Agglomération du Grand Villeneuvois             | 5 327         | 5 366         |
| Communauté de Communes des Bastides en Haut-Agenais Périgord | 1 568         | 1 856         |
| Communauté de Communes Fumel Vallée du Lot                   | 754           | 1 462         |
| Communauté de Communes Lot et Tolzac                         | 286           | 285           |
| Entreprises privées  | -             | 249           |
| <b>Total</b>   | <b>7 935</b>  | <b>9 218</b>  |

## &gt; Plateforme de l'entreprise Capy

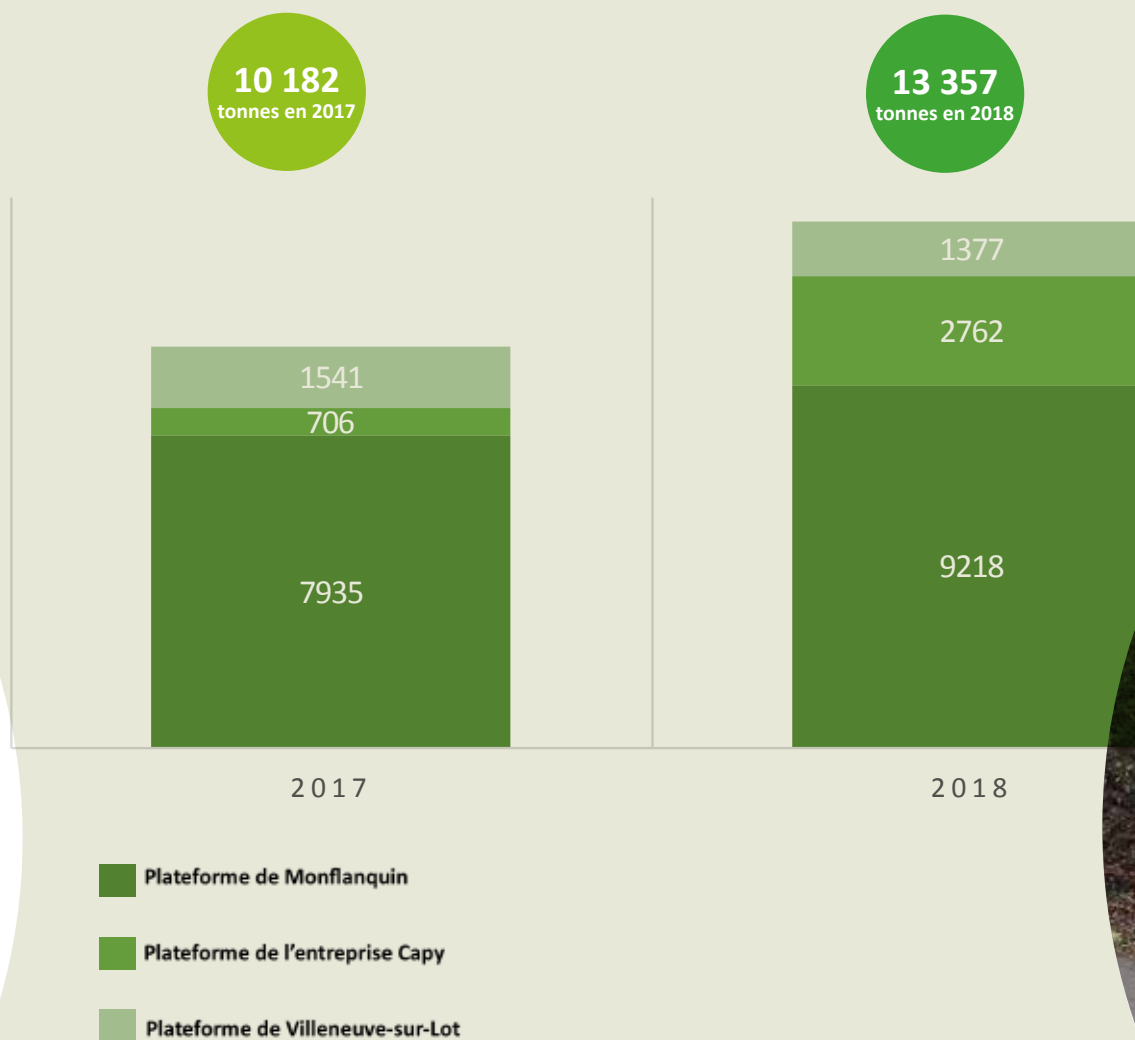
| Collectivités  | Tonnages 2017 | Tonnages 2018 |
|--|---------------|---------------|
| Communauté de Communes des Bastides en Haut-Agenais Périgord | 33            | -             |
| Communauté de Communes Fumel Vallée du Lot                   | 673           | 2 762         |
| <b>Total</b>   | <b>706</b>    | <b>2 762</b>  |

## &gt; Plateforme de Villeneuve-sur-Lot

| Collectivités                                    | Tonnages 2017 | Tonnages 2018 |
|--|---------------|---------------|
| Communauté d'Agglomération du Grand Villeneuvois | 1 541         | 1 377         |
| <b>Total</b>                                     | <b>1 541</b>  | <b>1 377</b>  |

702 tonnes de compost normé (référentiel NFU44-051) ont été distribuées gratuitement aux adhérents en 2018.

## > Valorisation organique



Plateforme de compostage de Monflanquin

## &gt; 1.2.3.2 - Tri des emballages ménagers légers

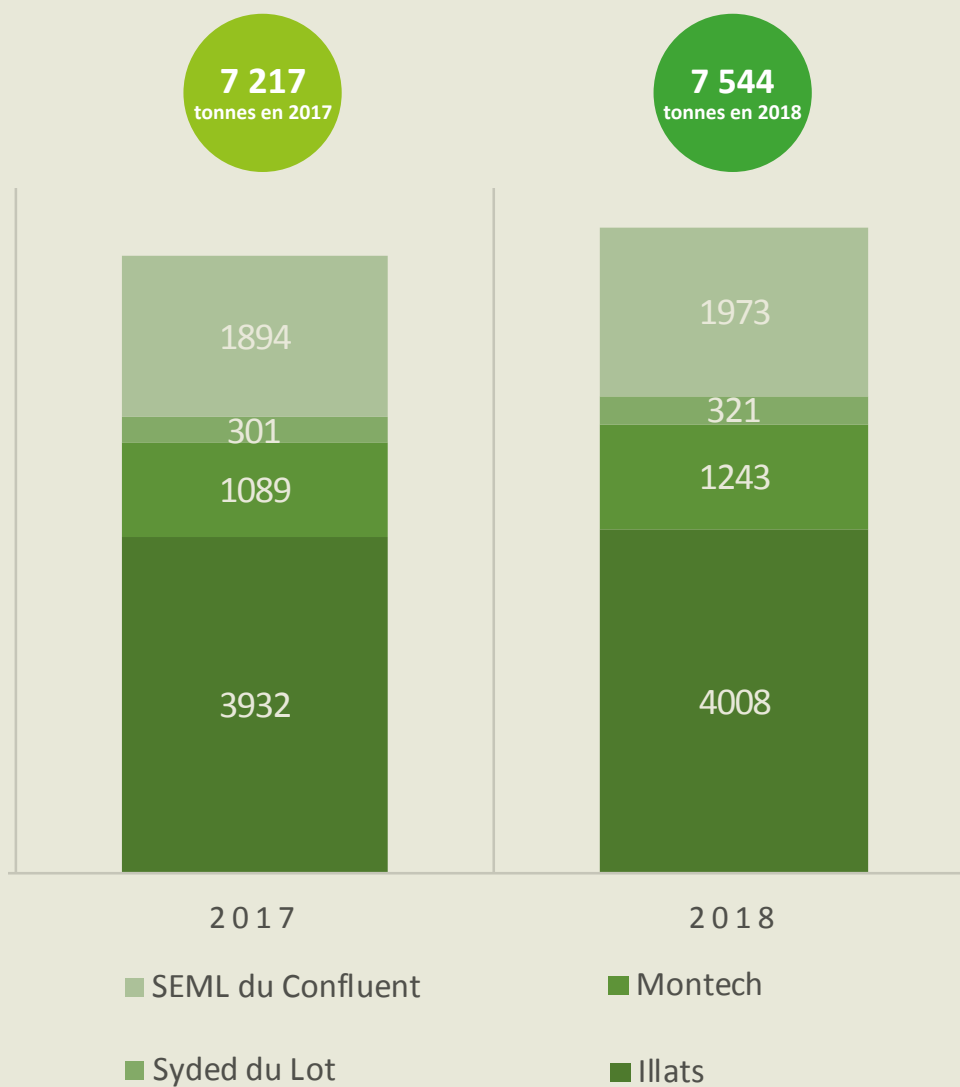
| Collectivités   | Tonnages 2017   | Refus de tri | Tonnages 2018   | Refus de tri |
|---|-----------------|--------------|-----------------|--------------|
| SMICTOM Lot-Garonne-Baïse   | 621,27          | 13,62 %      | 492,10          | 9,92 %       |
| Communauté de Communes des Coteaux et Landes de Gascogne                                | 163,08          | 17,23 %      | 143,80          | 14,75 %      |
| Communauté de Communes Portes d'Aquitaine en Pays de Serres                             | 101,52          | 23,10 %      | 105,68          | 17,98%       |
| Communauté de Communes des Bastides en Haut-Agenais Périgord                            | 280,20          | 21,67 %      | 390,28          | 17,15 %      |
| Communauté de Communes Lot et Tolzac  | 99,80           | 8,88 %       | 136,92          | 15,96 %      |
| Communauté de Communes du Pays de Duras   | 71,16           | 9,36 %       | 85,88           | 15,67%       |
| Communauté de Communes du Pays de Lauzun  | 459,86          | 14,60 %      | 503,10          | 13,60 %      |
| Communauté de Communes Fumel Vallée du Lot (tonnages issus de l'ex CC Penne d'Agenais)  | 97,32           | 26,50 %      | 114,90          | 20,75 %      |
| <b>Total SEML du Confluent - Département du Lot-et-Garonne</b>                          | <b>1 894,21</b> | -            | <b>1972,66</b>  |              |
| Val de Garonne Agglomération  | 3 932,46        | 20,56 %      | 4 007,74        | 22 %         |
| <b>Total Illats (Coved) - Département de la Gironde</b>                                 | <b>3 932,46</b> | -            | <b>4 007,74</b> |              |
| Communauté d'Agglomération du Grand Villeneuvois  | 1 089,00        | 19,40 %      | 1 243,12        | 22 %         |
| <b>Total Montech (Drimm) - Département du Tarn-et-Garonne</b>                           | <b>1 089,00</b> | -            | <b>1 243,12</b> |              |
| Communauté de Communes Fumel Vallée du Lot (tonnages issus de l'ex CC Fumel Communauté) | 301,24          | 19,80 %      | 320,84          | 23,06 %      |
| <b>Total Syded du Lot - Département du Lot</b>  | <b>301,24</b>   | -            | <b>320,84</b>   |              |

**7 217**  
tonnes en 2017

**7 544,36**  
tonnes en 2018



### > Tri des emballages ménagers légers



Centre de tri de Nicole



## &gt; 1.2.3.3 - Bilan du traitement

## &gt; Déchets ménagers résiduels

| Sites techniques                                | Tonnages 2016 | Tonnages 2017  | Tonnages 2018 |
|---|---------------|----------------|---------------|
| ISDND Nicole                                    | 29 984        | 33 634         | 30 188        |
| ISDND Monflanquin                               | 27 100        | 22 727         | 30 232        |
| ISDND Lapouyade                                 | 11 834        | 3 391          | 7 955         |
| ISDND Montech                                   | 4 068         | 12 578         | 3 665         |
| <b>Total stockage</b>                           | <b>72 986</b> | <b>72 330</b>  | <b>72 040</b> |
| Plateforme de Monflanquin                       | 9 593         | 7 954          | 9 218         |
| Plateforme de l'entreprise Capy                 | 2 048         | 706            | 2 762         |
| Plateforme de Villeneuve-sur-Lot                | 1 099         | 1 541          | 1 377         |
| <b>Total valorisation organique</b>             | <b>12 740</b> | <b>10 2011</b> | <b>13 357</b> |
| SEML du Confluent                               | 1 904         | 1 894          | 1 973         |
| Illats (Coved)                                  | 3 841         | 3 932          | 4 008         |
| Montech (Drimm)                                 | 1 088         | 1 089          | 1 243         |
| Syded du Lot                                    | 302           | 301            | 321           |
| <b>Total centre de tri valorisation matière</b> | <b>7 135</b>  | <b>7 216</b>   | <b>7 545</b>  |

## > 1.2.3.4 - Valorisation énergétique

1 327 000  
KWh

### > Production d'électricité sur l'ISDND de Nicole

Le site de Nicole produit de l'électricité à partir du biogaz capté dans les casiers. La centrale électrique du site a ainsi permis la production de 1 327 000 KWh.

Soit l'équivalent de la réduction de 109 tonnes de CO<sub>2</sub> et la consommation électrique de 571 habitants.



2 366 000  
Nm<sup>3</sup>

### > Valorisation de la chaleur sur l'ISDND de Monflanquin

Le site valorise le biogaz grâce à deux appareils de combustion qui produisent de la chaleur : 2 366 000 Nm<sup>3</sup> de biogaz consommés en 2018 ont permis de sécher 684 m<sup>3</sup> de boues issues de la station de traitement des lixiviats.

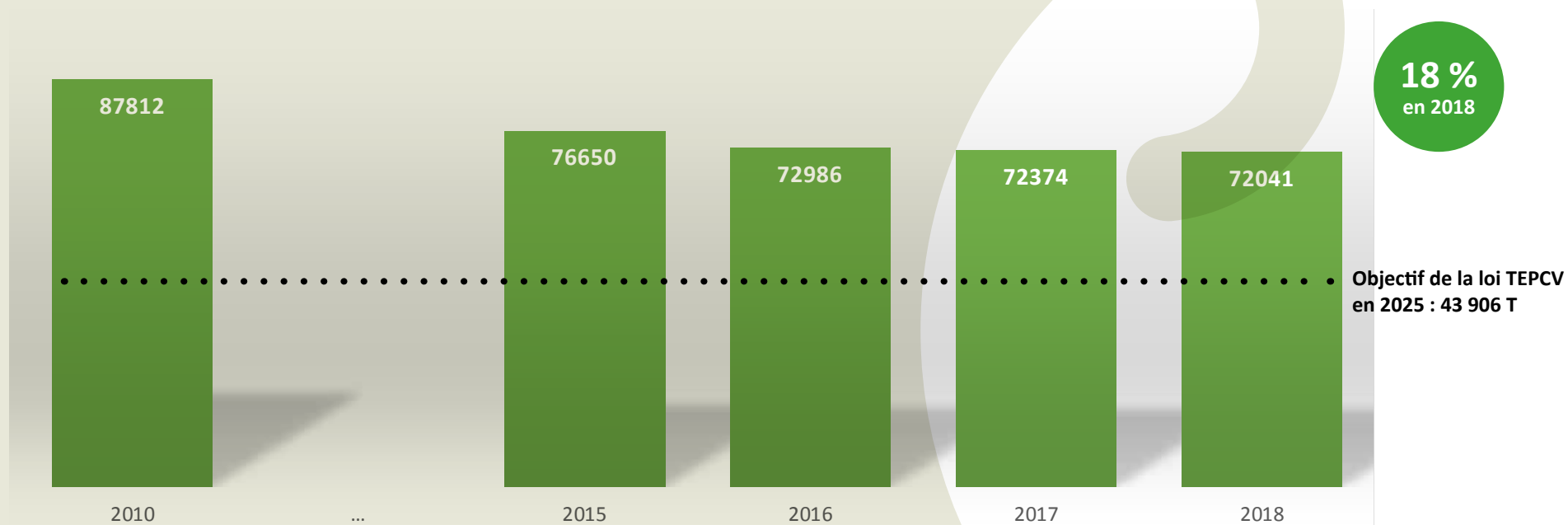


## > 1.2.4 - Indice de réduction des déchets résiduels traités par enfouissement

L'indice de réduction des quantités de déchets résiduels non dangereux non inertes admis en installation de stockage avec une base 100 en 2010 est le suivant :

|  | 2010     | ... | 2015   | 2016   | 2017   | 2018   |
|--|----------|-----|--------|--------|--------|--------|
| Déchets résiduels non dangereux admis en ISDND | 87 812   |     | 76 650 | 72 986 | 72 371 | 72 041 |
| Indice de réduction                            | Base 100 |     | 0,127  | 0,169  | 0,176  | 0,18   |

Depuis 2010, la baisse des déchets ménagers résiduels s'est engagée, mais on assiste à une stagnation de l'indice de réduction en 2018. Il convient d'accélérer le cercle vertueux en développant des actions fortes comme la tarification incitative et le tri à la source des biodéchets qui sont de véritables leviers de baisse des tonnages de déchets résiduels.



## > 1.2.5 - Mesures prises dans l'année pour prévenir ou atténuer les effets préjudiciables à la santé de l'homme et à l'environnement des opérations de gestion des déchets

### Les actions de Développement Durable mises en œuvre par le syndicat sur son territoire :

- **Au regard de la lutte contre le changement climatique :**

Développement des transports propres : acquisition de vélos électriques sur les sites du Syndicat. Brûlage du biogaz par torchère et mise en place de l'éco-pâturage sur le site de Monflanquin.



Achat de vélos électriques

- **Au regard de la préservation de la biodiversité, des milieux et des ressources :**

Dans le cadre du programme TEPCV (Territoire à Énergie Positive pour la Croissance Verte), mise en place sur le site de Monflanquin d'une clôture végétale avec espèces endémiques et création d'une mare pour accueillir la faune présente dans un trou d'eau sur l'emprise de l'ISDND. Convention avec le Conservatoire des Espèces Naturelles d'Aquitaine (CENA) pour la création d'un parcours pédagogique au sein de l'écoparc.



- **Au regard d'une dynamique de développement suivant des modes de production et de consommation responsables :**

Lancement d'une étude pour évaluer la chaleur fatale rejetée sur l'ISDND de Monflanquin.

Par la signature d'un contrat objectif déchet économie circulaire avec l'ADEME (CODEC), la labellisation TEPCV et SUDOE, le syndicat confirme sa volonté de poursuivre ses actions de réduction des déchets.

Le syndicat continue d'animer une politique de prévention des déchets sur tout le département et ouvre de nouveaux projets d'envergure, tels que la tarification incitative (mise en place d'une étude départementale) et le tri à la source des bio-déchets.

ValOrizon accompagne les collectivités adhérentes (et l'Agglomération d'Agen) dans la définition de programmes intercommunaux de prévention des déchets et co-construit son nouveau programme local de prévention des déchets ménagers et assimilés à l'échelle départementale.



- **Au regard de la cohésion sociale et la solidarité entre les territoires et générations :**

Intégration de clauses d'insertion sociales dans les marchés publics de travaux.

- **Au regard de l'épanouissement de tous les êtres humains :**

La reprise totale du site Réaup-Lisse avec la réalisation de travaux de dépollution du site et de déconstruction de l'usine. Retrait du transformateur pyralène et traitement du sol sur 1 mètre de profondeur.

Bilan des 1<sup>er</sup> jury de nez sur l'ISDND de Monflanquin.



Jury de nez sur l'ISDND de Monflanquin



## INDICATEURS FINANCIERS

### > 2.1 - Modalités d'exploitation

Le rapport d'activité détaille l'ensemble des modalités d'exploitation du service, il est rappelé que pour ce qui concerne :

|                   | Régie | Prestation de service |
|-------------------|-------|-----------------------|
| Ordures ménagères | X     | X                     |
| Tri               |       | X                     |
| Déchets végétaux  |       | X                     |

#### • Le transfert

ValOrizon dispose de quais de transfert (Fumel, Marmande, Miramont-de-Guyenne, Villeneuve-sur-Lot, Boé) dont certains regroupent différentes activités : quais de transfert spécifiques pour les ordures ménagères, quais de transfert pour ordures ménagères et tri et quai de transfert spécifique pour le tri.

#### • Le traitement

Le traitement des déchets résiduels est réalisé en Installation de Stockage de Déchets Non Dangereux, d'une part sur les deux sites de ValOrizon et d'autre part, par exportation vers d'autres sites.

### > 2.2 - Montant annuel global - investissement et fonctionnement - sources de financement

#### > 2.2.1 - Fonctionnement (en euros HT)

Le service est financé sur l'exercice 2018 à travers :

- Les cotisations des adhérents (contributions) et le paiement des prestations de traitement
- Des prestations à des tiers (professionnels et collectivités non adhérentes)
- Des soutiens d'éco-organismes
- Des subventions (prévention et programme européen)
- Revenu des immeubles

## &gt; Fonctionnement (en euros HT)

| Résultat de l'exercice (hors opération d'ordre) | CA 2018              |
|---|----------------------|
| Charges à caractère général                     | 7 377 414,35         |
| Charges de personnel                            | 1 280 194,55         |
| Autres charges de gestion courante              | 337 498,19           |
| Charges financières                             | 177 076,67           |
| Charges exceptionnelles                         | 21 939,60            |
| Dotations provisoires                           | 23 000               |
| Opérations d'ordre (amortissement + cession)    | 1 408 121,08         |
| <b>Total dépenses réelles</b>                   | <b>10 625 244,44</b> |
| Prestations pour les adhérents                  | 9 655 173,59         |
| Éco-organismes (Éco-mobilier)                   | 246 177,78           |
| Vente des matériaux et prestations de services  | 166 416,41           |
| Autres produits et produits exceptionnels       | 111 104,34           |
| Cotisations adhérents et subventions            | 189 686,41           |
| Atténuation de charges                          | 58 779,12            |
| Opération d'ordre (cession torchère)            | 18 833,37            |
| <b>Total recettes réelles</b>                   | <b>10 446 171,02</b> |

## &gt; 2.2.2 - Investissement

## &gt; Dépenses d'investissement (en euros HT)

| Résultat de l'exercice                            | CA 2018           |
|---|-------------------|
| <b>Immobilisations incorporelles</b>              | <b>14 189,70</b>  |
| Frais études site de Monflanquin                  | 13 469,70         |
| Frais d'insertion                                 | 720               |
| <b>Immobilisations corporelles</b>                | <b>142 179,89</b> |
| Clôtures Monflanquin et Fumel                     | 34 186,49         |
| Clôture site Miramont-de-Guyenne                  | 7 826,10          |
| Signalétique Monflanquin                          | 108               |
| Mise en conformité électrique Miramont-de-Guyenne | 15 939,91         |
| Acquisition matériels techniques                  | 47 440,86         |
| Réparation torchère Réaup-Lisse                   | 2 800             |
| Acquisition vélos électriques                     | 4 114,28          |
| Matériel informatique                             | 5 046,94          |
| Mobilier  | 6 487,67          |
| Acquisition de matériels divers                   | 18 229,64         |

| Résultat de l'exercice                                       | CA 2018             |
|--|---------------------|
| <b>Travaux en cours</b>                                      | <b>30 963,79</b>    |
| Fourniture matériaux Monflanquin                             | 15 341              |
| Optimisation gestion des lixiviats Monflanquin               | 3 359,79            |
| Reprise réseau piézomètres Réaup-Lisse                       | 12 263              |
| <b>Opération d'équipement</b>                                | <b>1 460 368,09</b> |
| 27-2014 Casier 17 ISDND Monflanquin                          | 980 333,50          |
| 30-2014 Mise en conformité ISDND Nicole                      | 48,64               |
| 32-2014 Casier 16 2 <sup>ème</sup> tranche ISDND Monflanquin | 235 956,14          |
| 33-2015 Création d'un centre de tri départemental            | 61 370,32           |
| 34-2015 Réhabilitation tranche 2 Nicole                      | 159 686,47          |
| 35-2015 Mise en conformité ISDND Miramont-de-Guyenne         | 2 600               |
| 36-2015 Travaux de voirie ISDND Nicole                       | 2 004               |
| 38-2016 Création écoparc                                     | 18 369,02           |

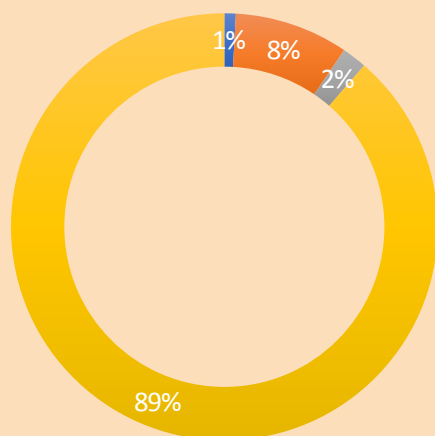
**TOTAL DES DÉPENSES D'INVESTISSEMENT = 1 647 701,47 €**



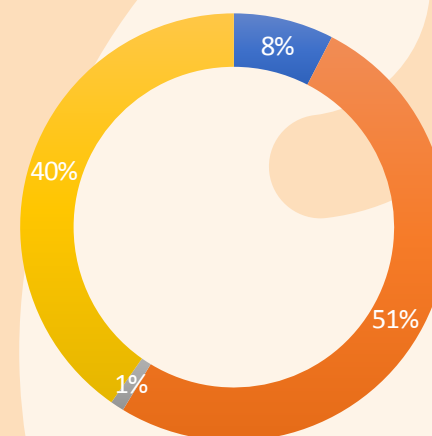
## &gt; Recettes d'investissement (en euros HT)

| Résultat de l'exercice        | CA 2018      |
|-------------------------------|--------------|
| Excédent de fonctionnement    | 265 150      |
| Emprunt                       | 1 786 000    |
| Autres (remboursement avance) | 36 063,44    |
| Autofinancement               | 1 408 121,08 |

TOTAL DES RECETTES D'INVESTISSEMENT = 3 495 334,52 €



■ Immobilisations incorporelles ■ Immobilisations corporelles  
 ■ Travaux en cours ■ Opération d'équipement



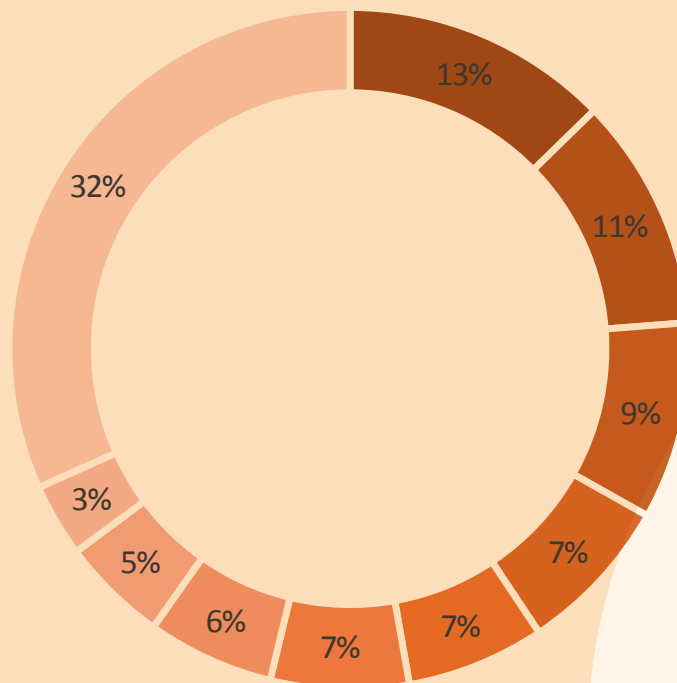
■ Excédent de fonctionnement ■ Emprunt  
 ■ Autres (remboursement avance) ■ Autofinancement

## &gt; 2.3 - Montant annuel des principales prestations rémunérées à des entreprises (en euros TTC)

| Prestataires                           | Montants |
|--|----------|
| Agence Microenvironnement              | 204 250  |
| Bernatom                               | 12 430   |
| BHD Environnement                      | 34 115   |
| Capy Frères                            | 168 900  |
| Corderie V                             | 10 600   |
| Coved SA                               | 745 000  |
| Dalkia                                 | 60 000   |
| Drimm SA                               | 550 000  |
| Ets Soulard                            | 110 000  |
| Eurovia / Guintoli / Fayat (casier 17) | 353 500  |
| Eurovia                                | 148 000  |
| Getech SARL                            | 296 500  |
| Lalanne et Fils                        | 85 000   |
| Mobipur                                | 60 000   |
| Ovive                                  | 440 000  |

| Prestataires             | Montants |
|--------------------------|----------|
| SEML du Confluent        | 385 000  |
| SMN (Groupe Nicollin)    | 130 000  |
| Soval SA                 | 650 000  |
| Prodeval                 | 52 000   |
| Syded                    | 80 000   |
| Terre-Net Groupe Poisson | 70 000   |
| Transport Marty          | 385 000  |
| Antoine Espaces Vert     | 91 000   |
| Direct Energie           | 120 000  |
| Flexiloc                 | 93 000   |
| Laboratoire LPL          | 80 000   |
| Véolia Popreté           | 185 000  |
| Quadria SARL             | 98 000   |
| Roussille                | 170 000  |

> Montant annuel des principales prestations rémunérées à des entreprises



- Coved SA
- Ovive
- Eurovia
- Autres

- Soval SA
- SEML du Confluent
- Getech SARL

- Drimm SA
- Transport Marty
- Agence Microenvironnement

ValOrizon a conventionné en mai 2016 avec l'association ARDIE47 sur l'aspect social des marchés.

A travers cette convention, le syndicat s'engage à intégrer des clauses d'insertion dans ses marchés publics.

En 2018, 7 marchés sur 17 lancés comportaient des clauses d'insertion et 1 marché «réservé» : tri et conditionnement des emballages ménagers (selon article 36-2 de l'ordonnance du 23 -07-2015)



## > 2.4 - Produits des droits d'accès (en euros HT)

Les produits des droits d'accès aux centres de traitement dont ValOrizon est maître d'ouvrage pour les déchets assimilés apportés directement par les entreprises elles-mêmes ou par des collectivités clientes représentent sur l'exercice :

| Produits des droits d'accès     |         |
|---------------------------------|---------|
| Déchets d'activités économiques | 449 888 |
| Déchets verts                   | 7 310   |

## > 2.5 - Montant global et détaillé des aides publiques et soutiens (en euros HT)

Le montant global et détaillé des différentes aides publiques et des soutiens reçus d'organismes agréés pour la gestion des déchets issus de produits relevant des dispositions de l'article L. 541-10 du code de l'environnement (investissements, soutien à la tonne triée, soutien aux tonnes de matériaux valorisés, soutien à l'information des usagers, etc.) :

| Aides publiques et soutiens |            |
|-----------------------------|------------|
| Éco-mobilier                | 246 177,78 |

Ce montant est reversé en totalité aux collectivités adhérentes

## > 2.6 - Montant global et détaillé des recettes perçues au titre de la valorisation (en euros HT)

Le montant global et détaillé des recettes perçues au titre de la valorisation (vente de matériaux) par flux de déchets est le suivant :

| Recettes perçues au titre de la valorisation |         |
|--|---------|
| Valorisation chaleur à Monflanquin           | -       |
| Valorisation électricité à Nicole            | 154 365 |

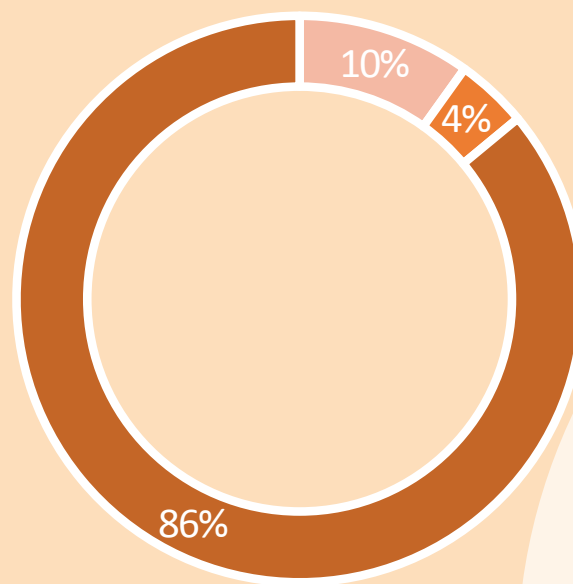
## > 2.7 - Coût aidé tous flux confondus (en euros HT)

Le coût aidé est l'ensemble des charges, notamment de structure, de collecte et de transport, moins les produits industriels (ventes de matériaux et d'énergie, loyers, prestations à des tiers), les soutiens des organismes agréés pour la gestion des déchets issus de produits relevant des dispositions de l'article L. 541-10 du code de l'environnement et les aides publiques.

| <b>Coût aidé tous flux confondus</b> | <b>2018</b>          |
|--------------------------------------|----------------------|
| <b>Coût complet</b>                  | <b>10 625 244,44</b> |
| <b>Produits industriels</b>          | <b>280 573,68</b>    |
| Vente de journaux                    | 41 539               |
| Vente d'électricité                  | 154 365              |
| loyers                               | 49 559,24            |
| Prestation à des tiers               | 35 110,44            |
| <b>Soutien ADEME</b>                 | <b>10 800</b>        |
| <b>Aides reçues</b>                  | <b>22 250,37</b>     |
| Agence régionale de santé            | 5 000                |
| Agence de l'eau Adour-Garonne        | 4 652                |
| FEDER SUDOE                          | 11 574,37            |
| Aides à l'emploi                     | 1 024                |
| <b>Coût aidé</b>                     | <b>10 311 620,39</b> |

[Coût aidé] = [Coût complet] – [Produits industriels] – [Soutiens] – [Aides reçues]

### > Coût complet



- Charges de structure
- Communication et prévention
- Transfert, transport et traitement des déchets non dangereux

## > 2.8 - Coût complet par étape technique

Coût complet par étapes techniques (par exemple la collecte, le transport, le tri, le traitement) tous flux confondus et pour chaque flux de déchets.  
Les indicateurs financiers sont exprimés en € HT et en € HT par habitant.

| Étapes techniques  | € HT              | € HT / habitant | Pourcentage  |
|--|-------------------|-----------------|--------------|
| Charges de structure   | 1 056 625         | 4,30            | 9,9 %        |
| Communication et prévention                                  | 434 956           | 1,80            | 4,1 %        |
| Transfert, transport et traitement des déchets non dangereux | 9 133 663         | 37,57           | 86 %         |
| <b>Coût complet</b>  | <b>10 625 244</b> | <b>43</b>       | <b>100 %</b> |

| Coût complet par flux (en € HT)                              | OMR              | DIB            |
|--|------------------|----------------|
| Charges de structure   | 664 439,55       | 22 489,46      |
| Communication et prévention                                  | 217 478          | -              |
| Transfert, transport et traitement des déchets non dangereux | 5 693 131        | 200 058        |
| <b>Total charges</b>   | <b>6 575 049</b> | <b>222 547</b> |

OMR : Ordures Ménagères Résiduelles - DIB : Déchets Industriels Banals

| Coût complet par flux à la tonne (en € HT)                   | OMR           | DIB          |
|--|---------------|--------------|
| Charges de structure   | 10,88         | 6,57         |
| Communication et prévention                                  | 3,56          | -            |
| Transfert, transport et traitement des déchets non dangereux | 93,27         | 58,44        |
| <b>Total € HT / tonne</b>                                    | <b>107,27</b> | <b>65,01</b> |

OMR : Ordures Ménagères Résiduelles - DIB : Déchets Industriels Banals



## FAITS MARQUANTS

### > 3.1 - Sites techniques

#### > ISDND de Monflanquin

- Couverture du casier C16c, captage du biogaz, couche de forme et couche d'étanchéité terminés :
  - > La couverture a été réalisée conformément au nouvel arrêté ministériel, 80 cm de matériaux au-dessus des géosynthétiques (50 cm de 0/31.5 et 30 cm de terre végétale) ;
  - > La couche de perméabilité, réalisée en 0/20 provenant de la carrière Roussille, a été compactée, ce qui a permis d'obtenir une perméabilité de  $10^{-7}$  m/s ;
- Eco-pâturage : dans le cadre de TEPCV, des parcours ont été clôturés sur la totalité du site.
- Incendie : le nouveau réseau incendie est fonctionnel. Il est constitué d'une motopompe, d'un poteau incendie situé entre les casiers 16 et 17 et d'un robinet d'incendie armé positionné à proximité du quai de vidage.
- Casier 17 :
  - > Après finalisation du terrassement, la géomembrane a été posée sur l'ensemble du talus Nord. Cette pose a nécessité une méthodologie particulière pour éviter d'abîmer les arbres.
  - > Tous les fonds en argile sont terminés.
  - > Les études du futur quai de vidage sont en cours. Le quai retenu est métallique comme celui de l'ISDND de Nicole.
- Une mare a été créée pour accueillir la faune d'un trou d'eau présent sur l'emprise du casier c17b
- Eaux pluviales : les travaux du nouveau bassin des eaux internes ont débuté. Eurovia doit, dans le cadre de ce chantier, séparer les eaux internes (pluviales) des eaux de drainage.



*Nouveau bassin à Monflanquin*



*Image vidéosurveillance*

#### > ISDND de Nicole

- La couverture de la phase 3 est terminée pour le volet terrassement.
- La rehausse de la phase 4 est réalisée.
- Les travaux d'étanchéité des phases 5 et 6, la création d'un bassin orage et le couverture de la phase 4 ont débuté en octobre.
- Les travaux pour la réalisation de l'étanchéité de la digue Sud ont débuté. La reprise de la digue qui s'était affaissée est réalisée.



*Digue à Nicole*

### > ISDND de Miramont-de-Guyenne

- L'avant-projet de la mise aux normes de la gestion des eaux pluviales et la reprise du dôme de l'ancienne décharge a été réalisé.
- Suite à la demande de la Dreal, une clôture et un portail ont été posés entre l'ancienne décharge et le quai de transfert.
- Une barrière de sécurité ferme désormais la fosse, elle n'est ouverte que lors du vidage des camions.



Barrière à Miramont-de-Guyenne

### > ISDND de Réaup-Lisse

- Les piézomètres défectueux ont été condamnés et de nouveaux ont été créés afin d'avoir un réseau de surveillance optimal.
- Les entreprises qui vont réaliser les travaux de reprise de l'étanchéité des casiers 1 et 2 et la déconstruction de l'usine sont retenues.
- Suite au foudroiement du transformateur de Réaup-Lisse le 10 juin, après retrait du transformateur et de 10 cm de sable avant l'été, une deuxième phase de dépollution a été engagée sur 1 m de profondeur.
- Les travaux de reprise complète de la couverture du casier 2 ont été réalisés.



Reprise de la couverture du casier 2 à Réaup-Lisse

## > 3.2 - Écoparc

- Aménagement du site avec remise en fonctionnement du bâtiment «rouge» (bureaux), débroussaillage des espaces verts et début des investissements pour la mise en conformité des bâtiments.
- Lancement d'une étude en août 2018 pour la définition d'une stratégie de positionnement de l'offre Écoparc qui soit cohérente avec le positionnement de la zone d'activité économique de la Confluence.
- Poursuite de la concertation pour le développement de l'écoparc :
  - ✓ Organisation d'une conférence territoriale le 29 mars 2018 avec adoption de la feuille de route économie circulaire issue des travaux réalisés en ateliers de concertation
  - ✓ Organisation d'une 1<sup>ère</sup> réunion du panel citoyen le 17 septembre 2018 avec visite du site de Damazan
- Location de bureaux avec l'arrivée en février du Conservatoire des espaces naturels de Nouvelle Aquitaine (50 m<sup>2</sup> de bureaux dans le bâtiment rouge)
- Locations provisoires d'espaces industriels :
  - Location d'espace extérieur de stockage à l'entreprise voisine SOREGOM (5 000m<sup>2</sup>)
  - Location d'une cellule de l'usine à l'entreprise Meatco (2 000 m<sup>2</sup>)
  - Location d'une partie de cellule de l'usine pour l'accueil de tournages de courts et moyens métrages (500 m<sup>2</sup>)



Tournage du court métrage  
«De la terreur mes sœurs»



Equipes du CEN Nouvelle Aquitaine



Réunion du panel citoyen



Vue Aérienne du site de Damazan

### > 3.3 - Conventions, études et labellisations

- Validation en janvier par l'Europe du projet CEMOWAS2 (gestion circulaire et éco-systématique des services de gestion des déchets organiques et des eaux usées) présenté à l'appel à projet SUDOIE économie circulaire et dont ValOrizon est le chef de file (8 partenaires français, espagnols et portugais).
- Ecologie industrielle territoriale : organisation d'une journée sur la valorisation des déchets des industries agroalimentaires en partenariat avec l'Agropole, la CCI47 et Gascogne Environnement le 1<sup>er</sup> mars 2018.
- Signature avec l'ADEME du Contrat d'Objectif déchets et Economie Circulaire (CODEC) pour une durée de 3 ans.
- Signature d'une convention avec l'Institut National d'Economie Circulaire le 30 août 2018.
- Signature d'une convention avec le Laboratoire Larefi de l'Université de Bordeaux le 22 octobre 2018 pour un accompagnement à l'évaluation de l'impact territorial et sociétal de l'activité du Syndicat.
- Séminaire de lancement pour des études personnalisées sur la mise en place de la tarification incitative le 15 novembre 2018.

### > 3.4 - Projets de développement

- Récupération de la gestion du bas de quai de la déchèterie gérée par la Communauté de communes de Lauzun. Accompagnement techniques des travaux de réalisation d'une nouvelle déchèterie à plat
- Ecomobilier : équipement de 7 nouvelles déchèteries dans le cadre du contrat départemental avec l'éco-organisme : Tonneins, Meilhan-sur-Garonne, Port-Sainte-Marie, Tournon d'Agenais, Villereal, Colayrac et Fals.



Séminaire Lancement tarification incitative



Rencontre SUDOIE à Damazan



Journée Valorisation déchets agroindustriels



Signature de convention avec le Laboratoire Larefi



### > 3.5 - Prévention et réduction des déchets

- Accompagnement de 27 projets de compostage collectif supplémentaires sur le département dans les établissements scolaires, éducatifs, de santé, dans les quartiers à destination des habitants, dans les campings...
- Organisation d'un Compost'Tour au printemps avec des animations autour de plateformes de compostage dans les communes de Marmande, Miramont-de-Guyenne, Monflanquin et Villerréal.
- Organisation d'un GaspiTour47 en partenariat avec le CREPAQ, pour sensibiliser les élus et responsables d'établissements de restauration collective au gaspillage alimentaire.
- Accompagnement avec le CREPAQ, sur l'année scolaire 2018 - 2019, de 3 écoles primaires dans un projet de réduction du gaspillage alimentaire dans les cantines des écoles de Monflanquin, Fourques-sur-Garonne et Barbaste.
- Distribution d'une plaquette de sensibilisation à l'interdiction du brûlage des déchets verts, réalisée en partenariat avec l'ADEME et l'ARS Nouvelle Aquitaine.



Compost Tour à la plateforme de compostage de l'EHPAD de Villerréal

### > 3.6 - Communication

- Trois campagnes d'affichage sur le thème «Ceci n'est pas un déchet !» : une campagne sur le recyclage du mobilier, une deuxième campagne sur les gestes de don, la réparation et le réemploi et une troisième campagne sur le compostage



## > 3.7 - Sensibilisation

- 28 animations scolaires réalisées par l'animatrice scolaire de ValOrizon
- 16 visites des sites de Monflanquin et Nicole
- Animation d'un stand lors des assises du développement durable «Recyclades» organisées par le Conseil départemental à Agen en juin, lors du festival Trotte lapin en septembre et de fête de l'arbre au Conservatoire Végétal Régional d'Aquitaine à Montesquieu
- Itinérance d'une exposition sur les bêtes du sol pour sensibiliser les scolaires et le grand public à la pratique du compostage : bibliothèque de Duras, cantine centrale de Miramont-de-Guyenne, Val de Garonne Agglomération durant la semaine européenne de la réduction des déchets, à la Communauté d'Agglomération du Grand Villeneuvois pendant le festival Horizon Vert
- Premier projet de plateforme collective de compostage en pied d'immeuble d'une résidence privée (copropriété à Agen)
- Signature avec la ville d'Aiguillon de la charte «Ville 100 % compostage» et distribution gratuite de composteurs aux habitants



Signature charte ville 100% compostage à Aiguillon



Réunion d'information projet compostage collectif en pied d'immeuble. Résidence Agathe à Agen



Exposition photo des bêtes du sol



Plateforme de compostage au centre Deslestraing



Les «Recyclades» à Agen



Stand à la fête de l'arbre à Montesquieu



**Directeur de publication** : Éric Marty  
**Conception** : Service Communication de ValOrizon  
**Crédits photos** : ValOrizon  
**Impression** : Imprimerie Dubourg à Tonneins (47) sur papier 100 % recyclé en juin 2019

Rapport élaboré avec les recommandations de l'ADEME



**ValOrizon**  
**Syndicat mixte de valorisation et traitement des déchets ménagers et assimilés en Lot-et-Garonne à vocation départementale**

**ZAE de la Confluence**  
**Chemin de Rieulet**  
**47160 Damazan**

**t. 05 53 79 91 61**  
**f. 05 53 79 86 26**

**contact@valorizon.com**  
**www.valorizon.com**



Rapport présenté par Monsieur Jacques Bilirit, Président de ValOrizon, en Conseil Syndical le 22 mai 2019.  
Rapport établi conformément à la loi n°95-101 du 2 février 1995, et au décret d'application n°2015 - 1827 du 30 décembre 2015.

VALorizon





